



# Storbrande 2020

Analysereport 2021:7

**Forfatter:**

Jens Albert Møller Frandsen,  
Nikolaj Vallø Müntzberg  
og Andreas Østergaard Nielsen

**F&P**

## **Indhold**

1. Indledning og sammenfatning	2
2. Data	3
3. Storbrande	3
4. Storbrande i landbruget	11
5. Storbrande i erhverv og etageejendomme	13
6. Storbrande blandt private	16

## 1. Indledning og sammenfatning

Forsikringserstatninger, som udbetales i forbindelse med brand, er det største skadesområde på bygning- og løsøreforsikringer på tværs af privat- og erhvervsforsikringsområdet. Storbrande udgør heldigvis kun en lille del af det samlede antal brandskader i Danmark. Men opgjort efter erstatninger, så udgør storbrande ca. 75 pct. af de samlede forsikringserstatninger i forbindelse med brand. Det er blandt andet baggrunden for, at F&P hvert år indsamler og formidler statistik om storbrande. Det er brande, hvor erstatningen er mere end 1 mio. kr.

Hovedresultaterne er:

- Der var i alt 547 storbrande i 2020, hvor erstatningen er mere end 1 mio. kr. Ud af i alt 36.000 brandskader betyder det, at storbrande blot udgør 1,5 pct. af alle brandskader.
- De samlede erstatninger udbetalt til storbrande var 2,1 mia. kr. i 2020. Det svarer til ca. 75 pct. af de samlede erstatninger i forbindelse med brandskader, som er opgjort til i alt 2,8 mia. kr. i 2020.
- Erstatningerne i forbindelse med brandskader kan opdeles i skader vedrørende bygninger og løsøre. Det er ca. 75 pct. af erstatningerne i forbindelse med storbrande, som vedrører bygningsskader.
- De fleste storbrande medfører erstatninger i størrelsesordenen 1-5 mio. kr. I 2020 var der blot 26 storbrande, hvor erstatningerne oversteg 10 mio. kr., men de udgør hele 33 pct. af de samlede erstatninger blandt i alt 547 storbrande.
- Over perioden 2015-2020 svinger det årlige antal storbrande i statistikken mellem 450-600 storbrande pr. år. I samme periode varierer de samlede erstatninger mellem 1,5 og 2,4 mia. kr. Der er ingen tendens til at omfanget af storbrande over perioden er hverken tiltagende eller aftagende.
- Over de seneste ti år er antallet af brande, som klassificeres som forårsaget af brandstiftelse eller elektricitet på et nogenlunde konstant niveau. I hele perioden er det samtidig omkring 60 pct. af alle brande i statistikken, hvor brandårsagen ikke er fastslået.
- Blandt alle 547 storbrande i 2020 var der 210 brande på privatforsikringsområdet, 191 inden for erhverv, 116 inden for landbrug og 30 i etageejendomme.

## 2. Data

F&P har siden 2009 gennemført en årlig indsamling om storbrande fra forsikringsselskaberne. Formålet er at skabe overblik over antal storbrande og erstatningssummer fordelt efter årsag, geografisk placering, branche og tidspunkt. Statistikken kan blandt andet bruges af forsikringsselskaberne og deres kunder til at forbedre forebyggelsesindsatsen.

Afgrænsningen af storbrande til brug for statistikken er sat ved brande, som har en erstatningssum på mindst 1 mio. kr. Det bemærkes, at grænsen er fast og reguleres ikke med fx prisudviklingen.

Millionbrande omfatter brandskader, der på opgørelsestidspunktet skønnes at bringe summen af erstatningsudbetaling inkl. sagshensættelser op på mere end 1 mio. kr. I denne analyse beskrives, hvordan antallet af brande og erstatningerne fordeles på forskellige karakteristika.

I alt indberettede 23 selskaber til statistikken for 2020. Selskaberne indberetter sagsspecifikt med information om skadedato, anvendelse, postnummer, årsag samt erstatningssummer fordelt på bygnings-, løvsøre og driftstabsforsikring. Statistikken er ikke nødvendigvis repræsentativ med hensyn til storbrande. Der er generelt tale om underrapportering, da ikke alle selskaber i markedet deltager. Tilsvarende er statistikken heller ikke nødvendigvis repræsentativ over tid, og når der sammenlignes med F&P's skadesstatistik, som omfatter alle brandskader uanset størrelse.

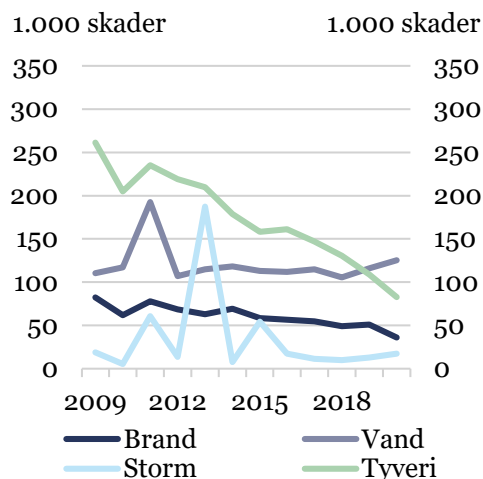
En statistik over storbrande går i udgangspunktet tilbage til 1975. Dengang udgav Skafor en millionbrandstatistik, som var forsikringserhvervets eneste statistik om store skader. Statistikken ophørte i 2002.

## 3. Storbrande

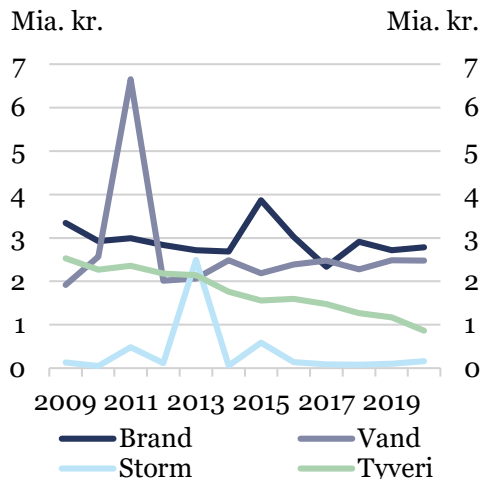
Brandskader er den type af skader på tingforsikringer, som har den højeste gennemsnitlige erstatning på 77.000 kr. pr. anmeldte forsikringsskade. Tingforsikringer omfatter skader på bygninger og løvsøre som følge af brand, storm, tyveri og vand. Der er ikke så mange brande sammenlignet med antallet af skader på andre forsikringsområder, men når der først er brand, er det ofte nogle relativt store og dyre skader.

I 2020 var der godt 36.000 brandskader. Det er væsentligt færre end antallet af både vandskader og tyveri på hhv. 125.000 og 83.000 skader, jf. figur 3.1. Alligevel er erstatningerne i forbindelse med brand den største post blandt alle de nævnte forsikringsskader. Erstatningerne til brandskader var i 2020 på 2,8 mia. kr., jf. figur 3.2.

**Figur 3.1. Antal skader, 2009-2020**



**Figur 3.2. Erstatninger, 2009-2020**

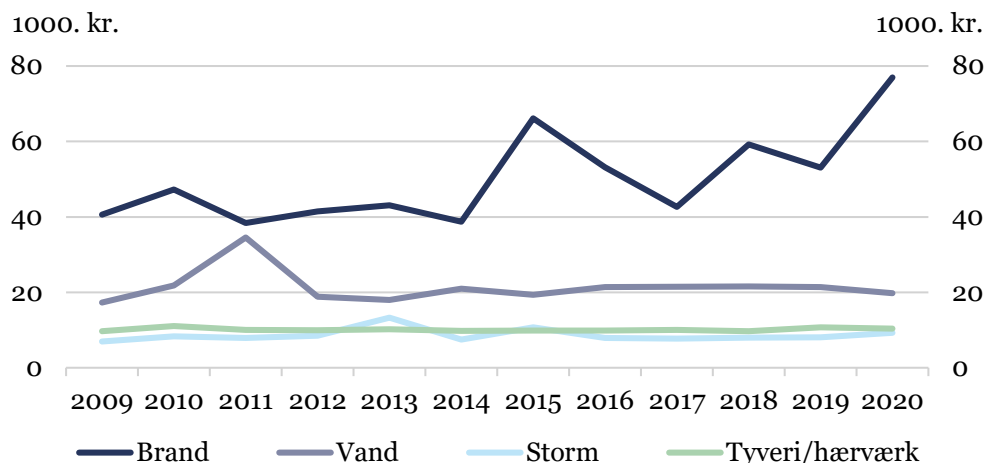


Anm.: Tyveri omfatter tyveri og hærværk. Løbende priser.  
 Kilde: F&P.

Mens antallet af brandskader er gået ned fra knap 82.500 til godt 36.000 brandskader, er de gennemsnitlige erstatninger opgjort i løbene priser vokset.

De gennemsnitlige erstatninger er vokset over perioden fra ca. 40.000 kr. i 2009 til 77.000 kr. i 2020, jf. figur 3.3.

**Figur 3.3. Gennemsnitlige erstatninger, 2009-2020**



Anm.: Løbende priser.  
 Kilde: F&P.

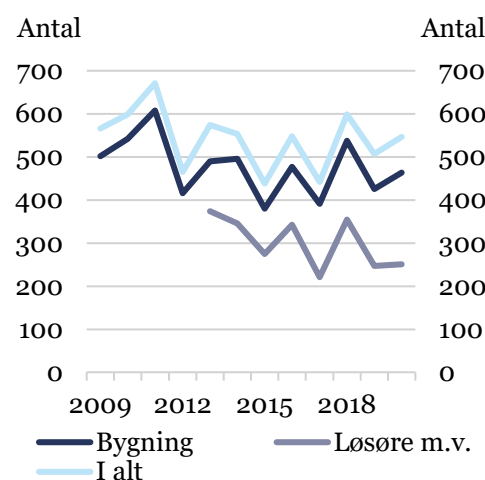
Der er færreste brandskader, som har en erstatningssum, der er over 1 mio. kr. Over perioden 2015-2020 svinger det årlige antal storbrande mellem 450-600 storbrande pr. år. Det svarer til 1,5 pct. af det samlede antal brandskader. Det skal bemærkes, at grænsen på storbrande på 1 mio. kr. er fast og ikke reguleres. Det vil betyde, at over tid i takt med prisstigninger vil flere brandskader blive klassificeret som storbrande. I den sammenhæng er det positivt, at antallet af storbrande er nogenlunde stabilt over de seneste knap

ti år. Det bemærkes også, at de prisstigninger på byggematerialer kan give højere erstatninger, når prisen på udbedringer eller genopførsel stiger.

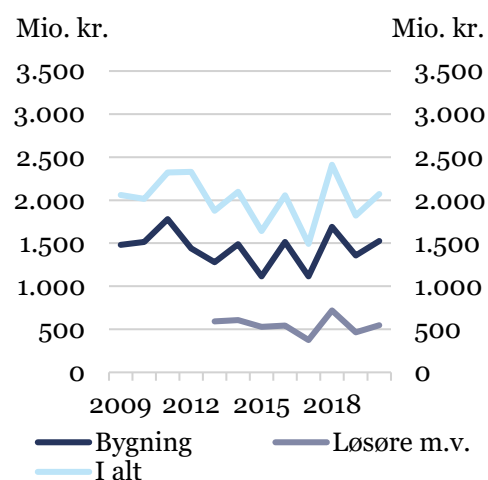
I 2020 var antallet af storbrande med en erstatning på mere end 1 mio. kr. på 547 brande, jf. figur 3.4.

Selvom der er få storbrande, udgør de størstedelen af de samlede erstatninger. Ud af i alt 2,8 mia. kr. i erstatninger i 2020 i forbindelse med brand er erstatningerne ved storbrande 2,1 mia. kr., jf. figur 3.5. Det svarer til ca. 75 pct. af de samlede erstatninger.

**Figur 3.4. Antal storbrande, 2009-2020**



**Figur 3.5. Erstatninger til storbrande, 2009-2020**



Anm.: Løsøre m.v. omfatter også driftstabsforsikring. Manglende data for løsøre og driftstabsforsikring før 2013. En skade kan optræde med en erstatning på mere end 1 mio. kr. både på bygnings- og løsøreforsikring. Derfor er antal skader i alt ikke lige summen af skader på hhv. bygnings- og løsøreforsikring. Grænsen for storbrande på 1 mio. kr. prisreguleres ikke. Erstatninger i løbende priser.

Kilde: F&P.

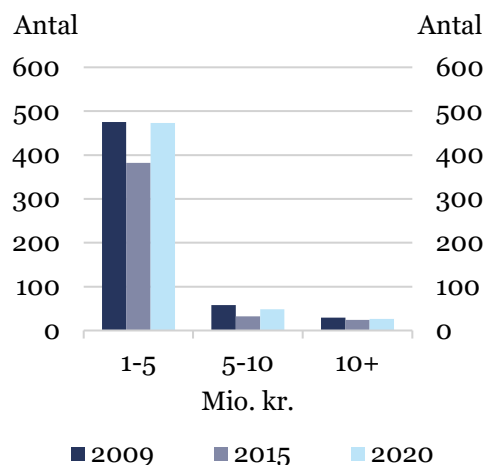
Erstatningerne fordeler sig med 1,5 mia. kr. vedrørende bygningsbrandforsikring og 600 mio. kr. vedrørende løsøre- og driftstabsforsikring.

Erstatningerne for millionbrande er i sagens natur over 1 mio. kr. De fleste storbrande medfører erstatninger på mellem 1 og 5 mio. kr. Det er kun i få tilfælde, at erstatningerne er over 10 mio. kr. Det billede har ikke ændret sig de seneste ti år.

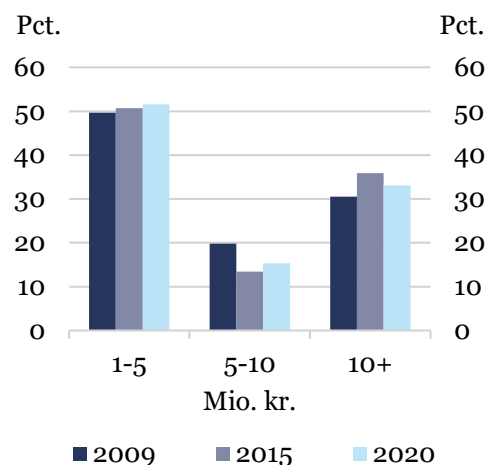
473 ud af de i alt 547 millionbrande i 2020 havde en samlet erstatningsudbetaling inkl. sagshensættelser på 1-5 mio. kr. svarende til 86 pct. af alle storbrande. Kun 26 brande havde erstatninger på mere end 10 mio. kr., jf. figur 3.6.

Selvom de største brande ikke er så hyppige, så betyder størrelsen, at brande over 10 mio. kr. i erstatninger udgør en væsentlig del af de samlede erstatninger. Brande med erstatninger over 10 mio. kr. udgjorde i 2020 ca. 33 pct. af de samlede erstatninger for millionbrande, jf. figur 3.7.

**Figur 3.6. Storbrande fordelt efter erstatningsstørrelse**



**Figur 3.7. Storbrande fordelt efter erstatningsstørrelse**



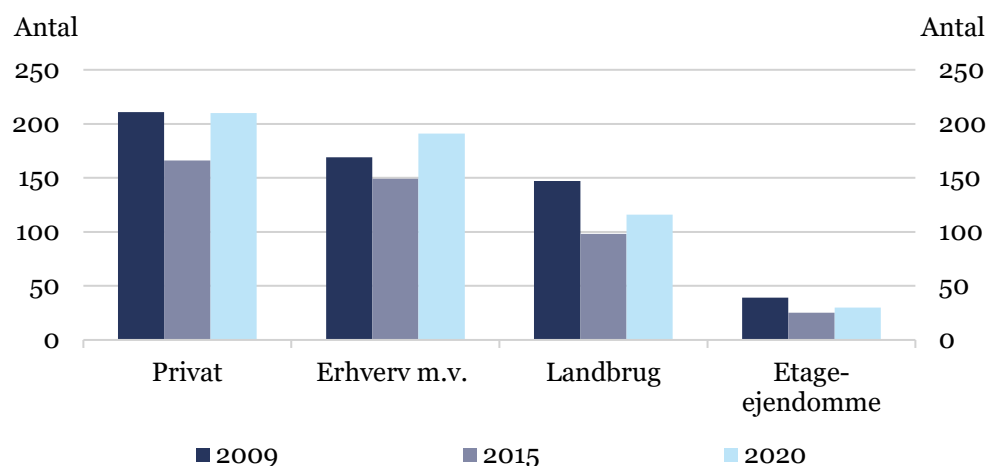
Anm.: Løbende priser. Det samlede antal storbrande afviger fra antallet af storbrande fordelt efter erstatningsstørrelse i 2009 pga. manglende data.

Kilde: F&P.

De fleste storbrande vedrører privatforsikringsområdet. Erhvervsforsikringsområdet er i denne statistik inddelt i fire underbrancher. Der er erhverv generelt, landbrug og etageejendomme, som typisk vil være udlejningsejendomme.

Blandt alle storbrande i 2020 var der 210 brandskader inden for privatforsikring, 191 inden for erhverv (inkl. andet erhverv) og 116 inden for landbrug, jf. figur 3.8.

**Figur 3.8. Brande fordelt på brancher**



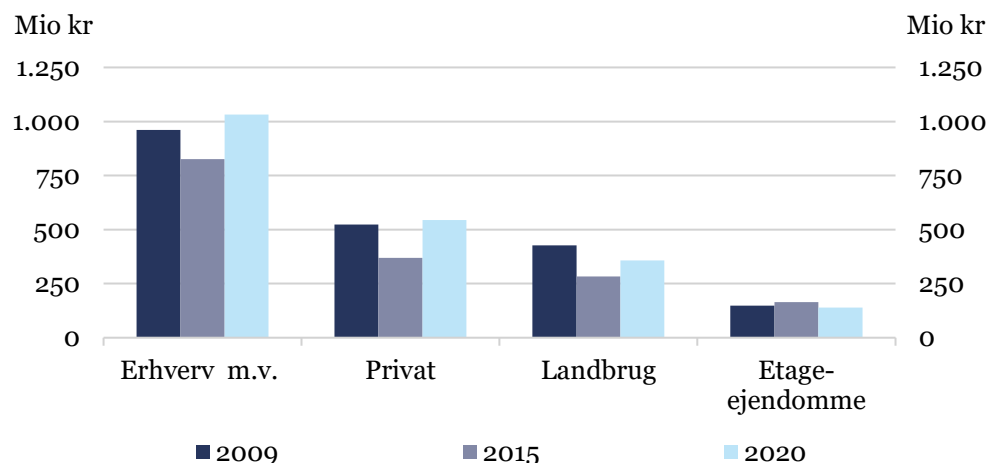
Anm.: Privat refererer til privatforsikringsområdet. Erhvervsforsikringsområdet er opdelt i erhverv (uden nærmere angivelse), landbrug og etageejendomme. Inddeling følger de væsentligste erhvervsområder i forhold til forekomsten af brandskader.

Kilde: F&P.



Den største erstatningspost i både 2009, 2015 og 2020 er på erhvervsområdet. I 2020 var erstatningerne for erhverv m.v. 1.032 mio. kr., jf. figur 3.9.

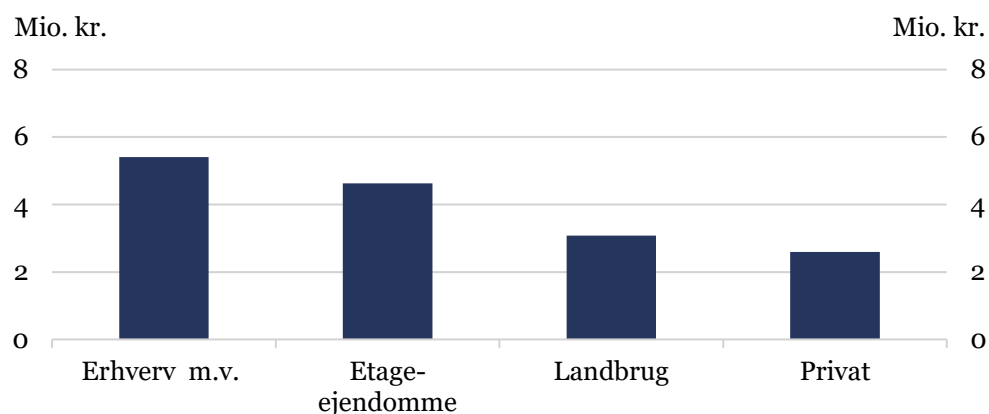
**Figur 3.9. Erstatninger fordelt på brancher**



Anm.: Se anmærkning til figur 3.8.  
Kilde: F&P.

Branchen erhverv, som har de største erstatninger, er også den branche med de største gennemsnitlige erstatninger. De gennemsnitlige erstatninger for storbrande i 2020 inden for erhverv var på ca. 5 mio. kr. pr. brand. De gennemsnitlige erstatninger varierer dog betydeligt på tværs af brancher, jf. figur 3.10.

**Figur 3.10. Gennemsnitlige erstatninger fordelt på brancher, 2020**



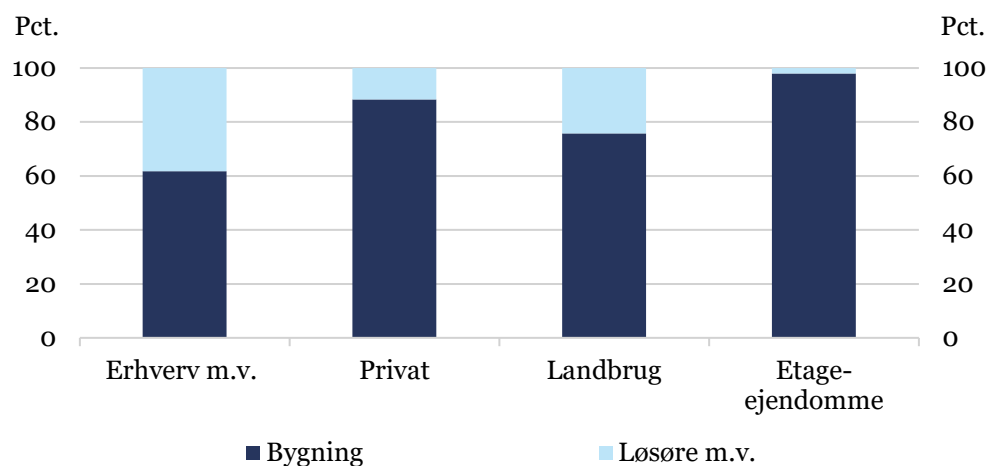
Anm.: Se anmærkning til figur 3.8.  
Kilde: F&P.

Skaderne efter storbrande kan både vedrøre bygnings- og løsøreforsikringen. På tværs af brancher er det erstatninger vedrørende bygningsforsikringer, som udgør den største del af erstatningerne.



For erhverv udgør erstatninger for bygningsforsikring knap 60 pct. af erstatningerne inden for erhverv, og for privatforsikringer er det knap 90 pct., der vedrører bygningsforsikringen, jf. figur 3.11.

**Figur 3.11. Erstatninger fordelt på bygninger og løsøre, 2020**



Anm.: Løsøre m.v. omfatter også driftstabsforsikring. Se i øvrigt anmærkning til figur 3.8.  
Kilde: F&P.

Information om brandårsagerne kan være vigtig viden til at forebygge fremtidige brande. Desværre er statistikken mangelfuld i forhold til at kategorisere de registrerede storbrande med brandårsager. Det skyldes, at forsikringsselskaberne i mange tilfælde ikke kender til brandårsagen.

Blandt alle 547 storbrande i 2020 er brandårsagen uopklaret i 123 tilfælde og i 109 tilfælde kategoriseret som Andet. Brande forårsaget af el er den hyppigste, kendte årsag og tegner sig for 112 af brandene i 2020, jf. tabel 3.1.

**Tabel 3.1. Hyppigste årsager til storbrande, 2020**

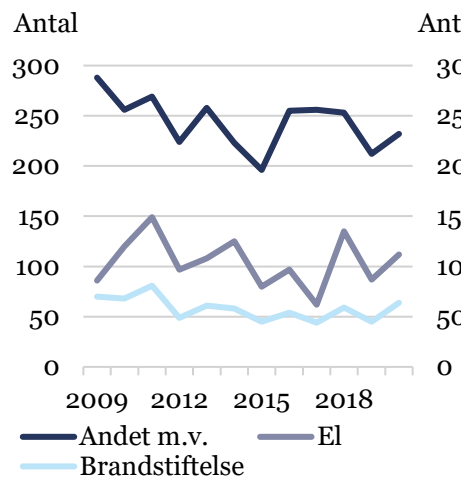
	Brandårsager	
	Antal	Pct.
Uopklaret	123	22,5
El (inkl. kortslutning og fejl)	112	20,5
Andet	109	19,9
Brandstiftelse/påsat	64	11,7
Selvantændelse	31	5,7
Maskiner/biler/trucks	24	4,4
Opvarmningsanlæg	19	3,5
Tobaksrygning	16	2,9
Varmt arbejde	13	2,4
Stearinlys/levende lys	9	1,6
Brandfarlige væsker	8	1,5
Skorstensbrand	7	1,3
Ekspllosionsskader	6	1,1
Fyrværkeri	3	0,5
Lynnedslag	3	0,5
Total	547	100,0

Kilde: F&P.

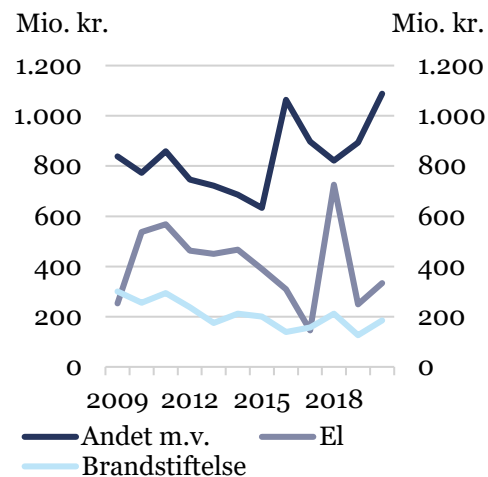
Over de seneste ti år er antallet af brande, som klassificeres som brandstiftelse eller som forårsaget af elektricitet på et nogenlunde konstant niveau. I hele perioden er det samtidig omkring 60 pct. af alle brande, der klassificeres som andet eller uopklaret.

Antallet af storbrande uden kendt brandårsag er i 2020 opgjort til 230 brande, mens erstatningerne er næsten 1,1 mia. kr., jf. figur 3.12 og figur 3.13.

**Figur 3.12. Væsentligste brandårsager, 2009-2020**



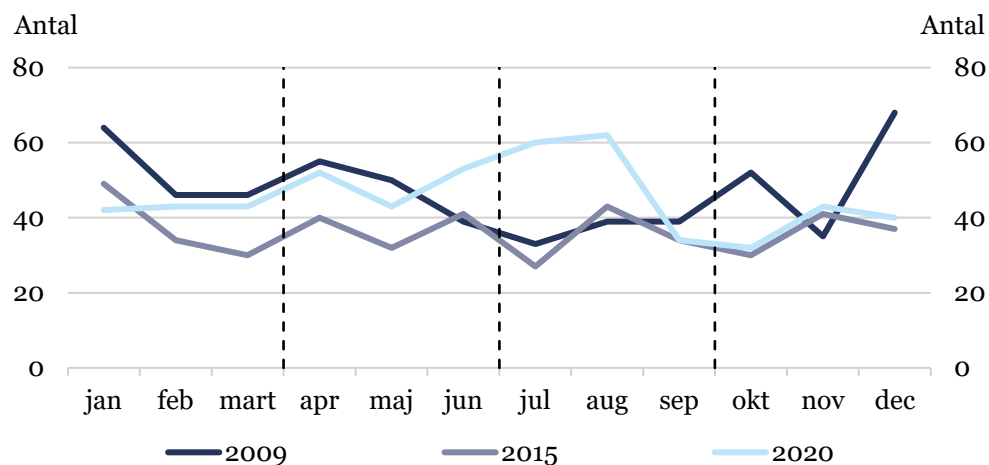
**Figur 3.13. Erstatninger efter brandårsag, 2009-2020**



Anm.: Løbende priser. Andet m.v. omfatter også uopklarede sager.  
 Kilde: F&P.

Der er ikke tegn på en udpræget sæsonvariation i storbrande. På tværs af året er der i 2020 i gennemsnit 46 millionbrande hver måned. Især i juli og august 2020 var der flere storbrande, mens det samme var tilfældet i december 2009, hvor der var 68 storbrande, jf. figur 3.14.

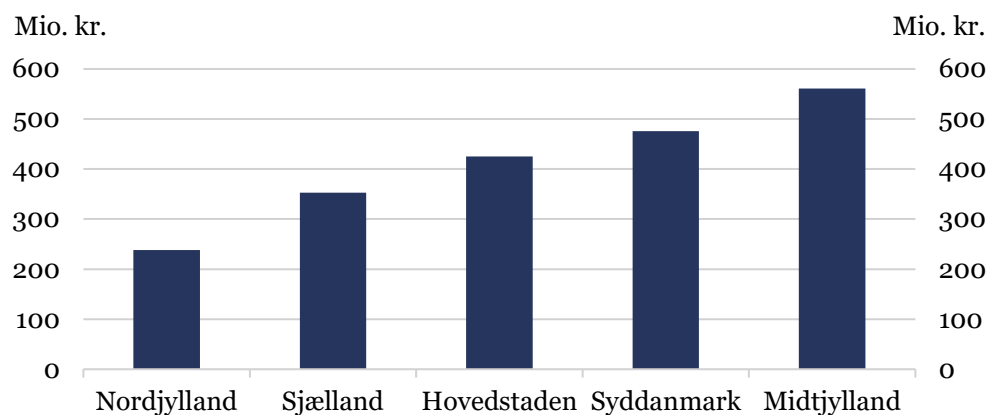
**Figur 3.14. Antal millionbrande, pr. måned**



Anm.: De lodrette, stiplede linjer angiver hvert kvartal.  
 Kilde: F&P

Det største skadesomfang i 2020 var i Region Midtjylland, målt som de samlede erstatninger i hver region. Erstatningerne vedrørende storbrande i Region Midtjylland udgjorde i alt 561 mio. kr. i 2020, jf. figur 3.15.

**Figur 3.15. Erstatninger efter region, 2020**



Kilde: F&P.

#### 4. Storbrande i landbruget

Der var 116 storbrande i landbruget i 2020, men i mere end halvdelen af brandene fremgår brandårsagen ikke af statistikken, jf. tabel 4.1.

**Tabel 4.1. Hyppigste årsager til millionbrande i landbruget, 2020**

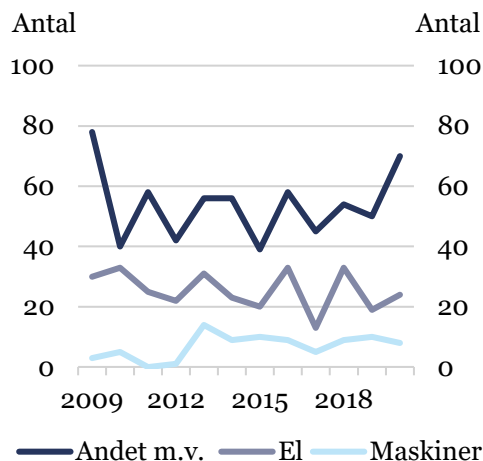
	Brandårsag	
	Antal	Pct.
Andet	37	31,9
Uopklaret	33	28,4
El	24	20,7
Maskiner/biler/trucks	8	6,9
Brandstiftelse/påsat	6	5,2
Selvantændelse	3	2,6
Ekspllosionsskader	1	0,9
Lynnedslag	1	0,9
Opvarmningsanlæg	1	0,9
Skorstensbrand	1	0,9
Varmt arbejde	1	0,9
Brandfarlige væsker	0	0,0
Fyrværkeri	0	0,0
Stearinlys/levende lys	0	0,0
Tobaksrygning	0	0,0
Total	116	100,0

Kilde: F&P

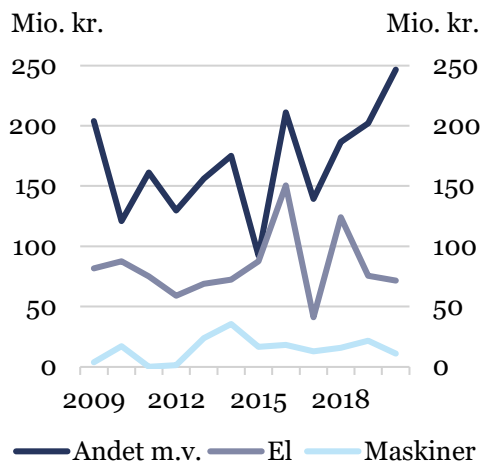
Når man følger udviklingen i antallet af brande i landbruget efter brandårsager siden 2009, er det svært at identificere hverken opadgående eller nedadgående tendenser over tid. Brande, som skyldes elektricitet, er den næst

hyppigste brandårsag igennem hele perioden. Det gælder både opgjort i antal og i samlede erstatninger, jf. figur 4.1 og figur 4.2.

**Figur 4.1. Væsentligste brandårsager i landbruget, 2009-2020**



**Figur 4.2. Erstatninger efter brandårsag, 2009-2020**

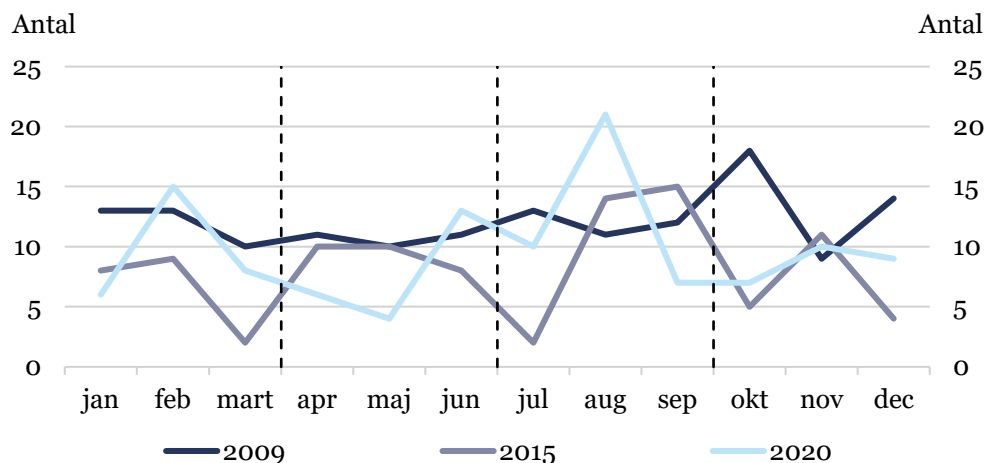


Anm.: Maskiner omfatter maskiner, biler og trucks. Løbende priser. Det samlede antal storbrande afviger fra antallet af storbrande fordelt efter erstatningsstørrelse i 2009 pga. manglende data. Andet m.v. omfatter også uopklarede sager.

Kilde: F&P.

Der forekommer gennemsnitligt knap 10 storbrande om måneden i landbruget i 2020. Den hyppigste måned for millionbrande i landbruget var august, hvor der var 21 millionbrande, jf. figur 4.3.

**Figur 4.3. Storbrande i landbruget fordelt på måneder**

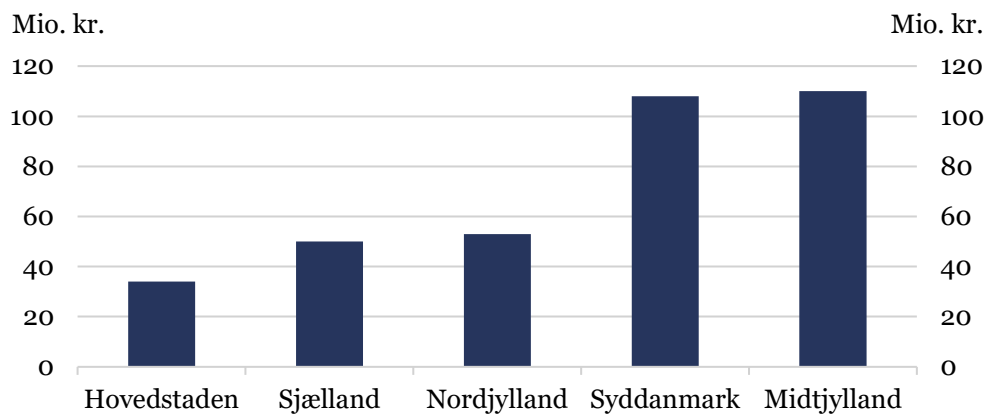


Anm.: De lodrette, stiplede linjer angiver hvert kvartal. Det samlede antal storbrande afviger fra antallet af storbrande fordelt efter erstatningsstørrelse i 2009 pga. manglende data.

Kilde: F&P.

De største erstatninger i forbindelse med storbrande er i Region Syddanmark og Midtjylland. I begge regioner var de samlede erstatninger omkring 110 mio. kr., jf. figur 4.4.

**Figur 4.4. Erstatninger i landbruget efter region, 2020**



Kilde: F&P.

## 5. Storbrande i erhverv og etageejendomme

På erhvervsområdet samt etageejendomme var der i alt 180 storbrande i 2020. Udover ukendte årsager og brande som skyldes el, så er brandstiftelse blandt de hyppigste årsager, jf. tabel 5.1.

**Tabel 5.1. Hyppigste skadesårsager for erhverv inkl. etageejendomme, 2020**

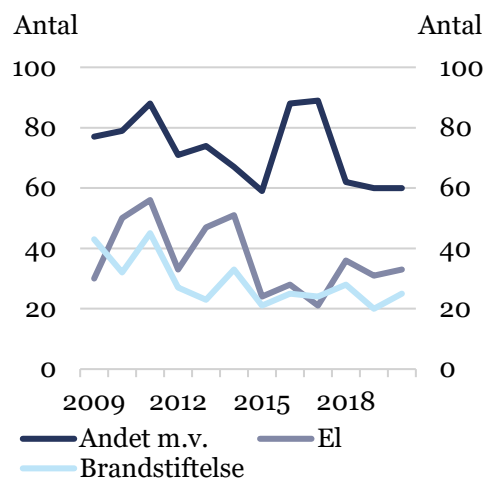
	Brandårsag	
	Antal	Pct.
Uopklaret	40	22,2
El (inkl. kortslutning og fejl)	33	18,3
Brandstiftelse	25	13,9
Andet	20	11,1
Selvantændelse	20	11,1
Maskiner/biler/trucks	12	6,7
Tobaksrygning	9	5,0
Opvarmningsanlæg	7	3,9
Brandfarlige væsker	4	2,2
Varmt arbejde	4	2,2
Ekspllosionsskader	3	1,7
Stearinlys/levende lys	2	1,1
Lynnedslag	1	0,6
Fyrværkeri	0	0,0
Skorstensbrand	0	0,0
<b>Total</b>	<b>180</b>	<b>100,0</b>

Kilde: F&P.

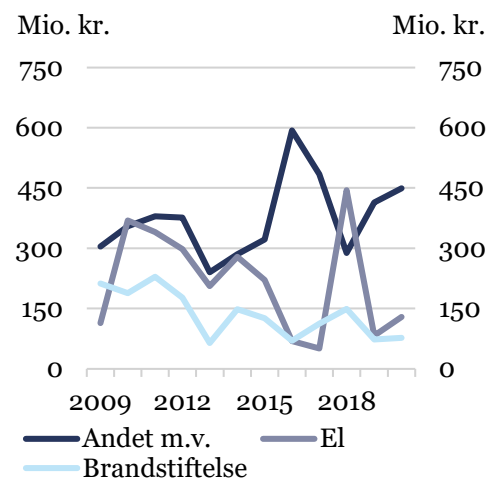
Der ses en svag tendens til at antallet af brande, hvor årsagen er fejl i elektriske installationer eller brandstiftelse, er faldet i perioden 2009-2020. I hele perioden er det dog brande med ukendt årsag, som der er flest af. I 2020 var årsagen til 40 af de i alt 180 storbrande relateret til erhvervs- og etageejendomsforsikring ukendte, jf. figur 5.1, mens erstatningerne udgjorde ca. 450 mio. kr., jf. figur 5.2.



**Figur 5.1. Væsentligste brandårsager i erhverv, 2009-2020**



**Figur 5.2. Erstatning fordelt på brandårsag, 2009-2020**

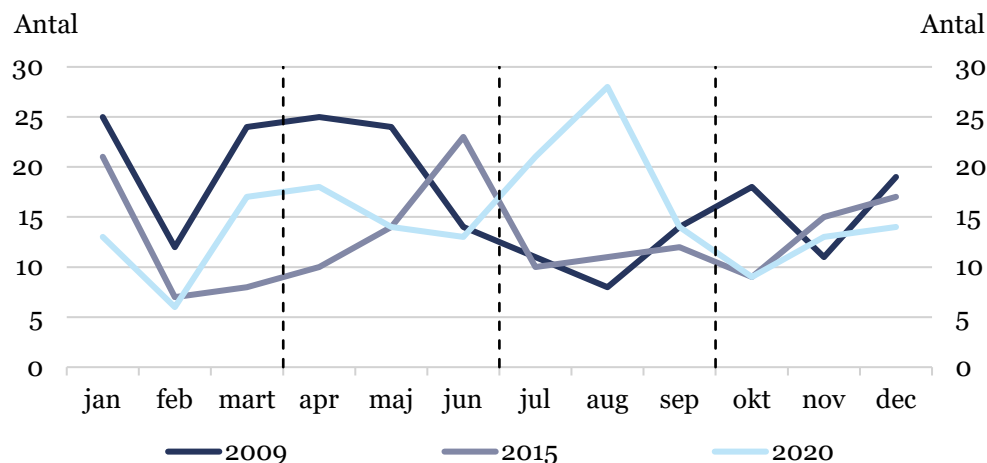


Anm.: Løbende priser. Det samlede antal storbrande afviger fra antallet af storbrande fordelt efter erstatningsstørrelse i 2009 pga. manglende data. Andet m.v. omfatter også uopklarede sager.

Kilde: F&P.

Der forekom i gennemsnit 15 storbrande inden for erhverv og etageejendomme om måneden i 2020. Juli og august 2020 var atypisk sammenlignet med 2009 og 2015. Der var 21 og 28 storbrande i juli og august 2020, jf. figur 5.3.

**Figur 5.3. Storbrande inden for erhverv pr. måned**

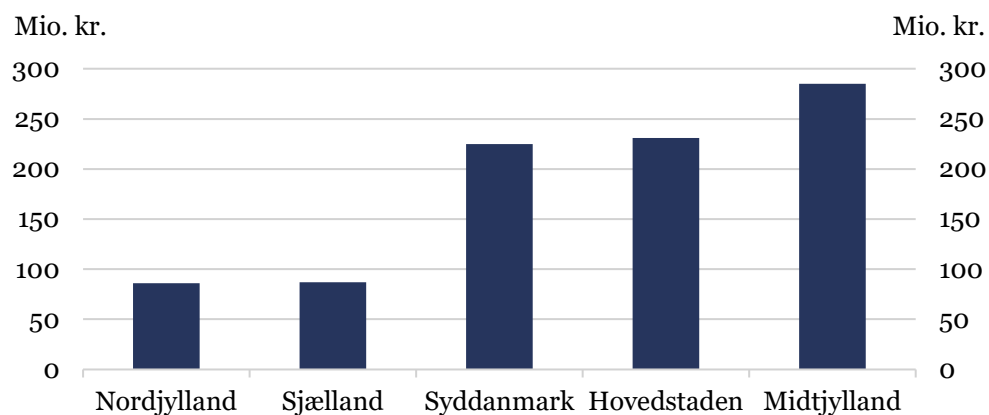


Anm.: De lodrette, stiplede linjer angiver hvert kvartal. Det samlede antal storbrande afviger fra antallet af storbrande fordelt efter erstatningsstørrelse i 2009 pga. manglende data.

Kilde: F&P.

Inden for branchen erhverv er der største erstatningsudbetalinger i Region Midtjylland og i Region Hovedstaden. Der var erstatninger inden for erhverv på i alt 285 mio. kr. i Region Midtjylland i 2020, jf. figur 5.4.

**Figur 5.4. Erstatninger inden for erhverv efter regioner, 2020**



Kilde: F&P.

## 6. Storbrande blandt private

Blandt privatforsikringer skete der i 2020 i alt 210 storbrande. Den hyppigste årsag er el (inkl. kortslutning og fejl), jf. tabel 6.1.

**Tabel 6.1. Hyppigste brandårsager for privatforsikring, 2020**

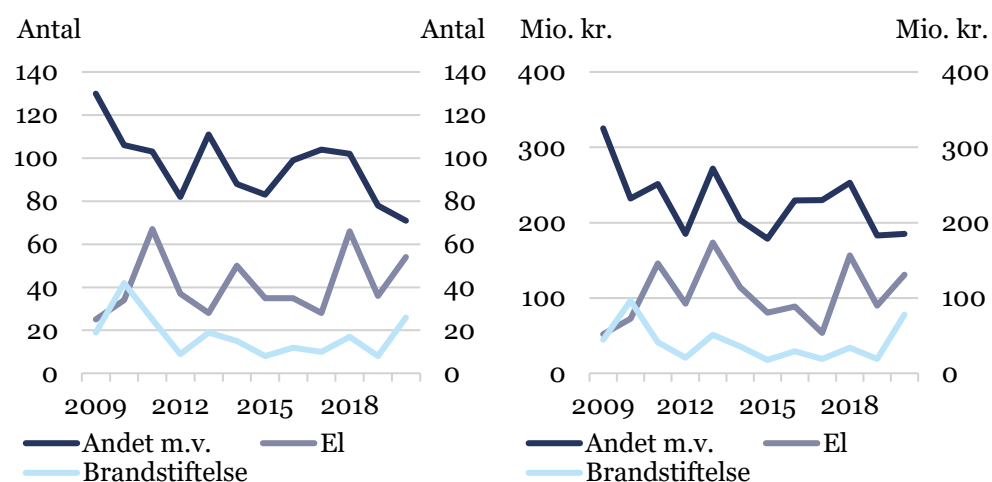
Årsag	Brandårsag	
	Antal	Pct.
El	54	25,7
Andet	42	20,0
Uopklaret	29	13,8
Brandstiftelse	26	12,4
Opvarmningsanlæg	11	5,2
Selvantændelse	7	3,3
Stearinlys/levende lys	7	3,3
Tobaksrygning	7	3,3
Varmt arbejde	7	3,3
Skorstensbrand	6	2,9
Brandfarlige væsker	4	1,9
Maskiner/biler/trucks	4	1,9
Fyrværkeri	3	1,4
Ekspllosionsskader	2	1,0
Lynnedslag	1	0,5
Total	210	100,0

Kilde: F&P.

Siden 2009 har kategorien Andet m.v., som dækker over ukendt brandårsag, været den kategori, som de fleste brande kategoriseres efter.

Det bemærkes også, at antallet af brande og erstatningerne i tilfælde, hvor årsagen er brandstiftelse, stiger væsentligt fra 2019 til 2020, jf. figur 6.1 og figur 6.2.

**Figur 6.1. Væsentligste brandårsager blandt private, 2009-2020**  
**Figur 6.2. Erstatninger efter brandårsag, 2009-2020**

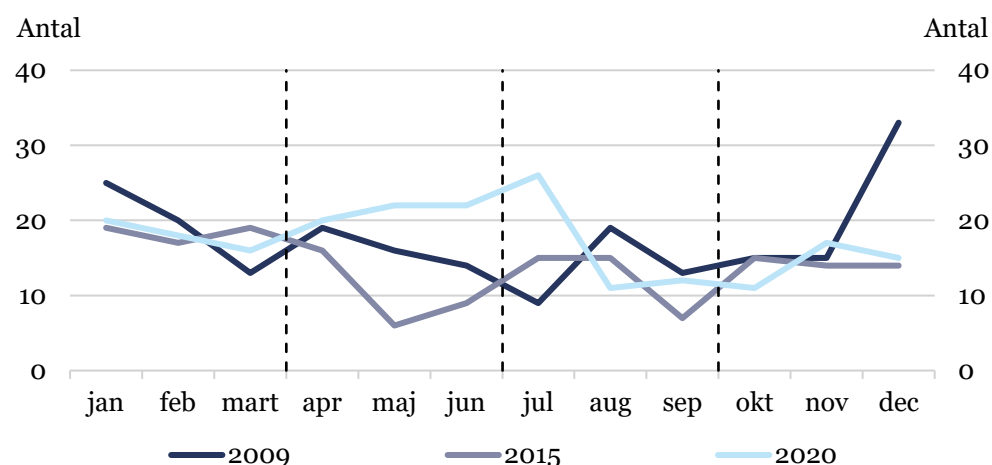


Anm.: Løbende priser. Det samlede antal storbrande afviger fra antallet af storbrande fordelt efter erstatningsstørrelse i 2009 pga. manglende data. Andet m.v. omfatter også uopklarede sager.

Kilde: F&P.

Der er ikke noget sæsonmønster i forekomsten af branden på området for privatforsikringer. Der var i gennemsnit knap 18 storbrande om måneden i 2020 på privatområdet. Den hyppigste måned for private storbrande var juli med 26 storbrande, jf. figur 6.3.

**Figur 6.3. Storbrande blandt privatforsikringer pr. måned**



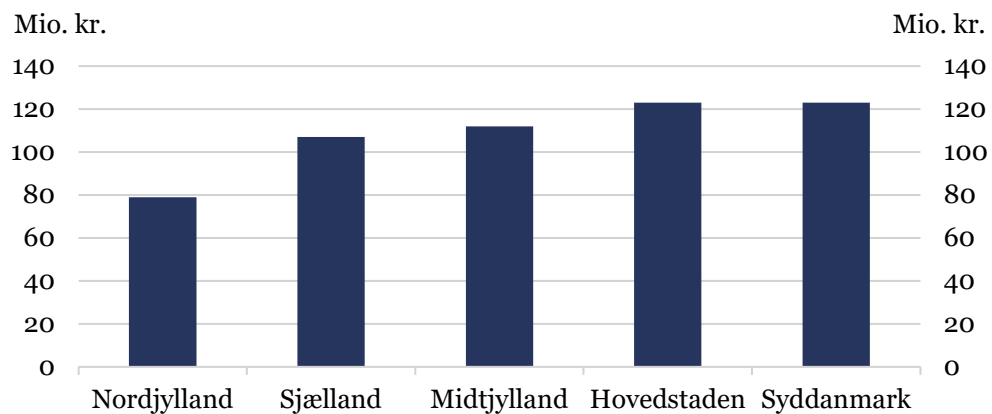
Anm.: De lodrette, stiplede linjer angiver hvert kvartal. Det samlede antal storbrande afviger fra antallet af storbrande fordelt efter erstatningsstørrelse i 2009 pga. manglende data.

Kilde: F&P.

De største erstatninger for storbrande inden for privatforsikring i 2020 var i

Region Hovedstaden og Region Syddanmark, som begge havde samlede erstatningssummer på 123 mio. kr., jf. figur 6.4.

**Figur 6.4. Erstatninger inden for privatforsikring efter region, 2020**



Kilde: F&P.